


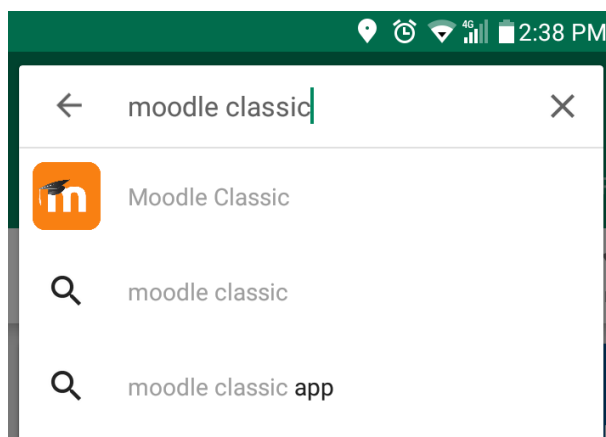
## O Moodle agora é Mobile!

Para ter o Moodle da Fisma em seu celular, siga os passos abaixo:


No menu do seu celular clique no app **PLAY STORE**


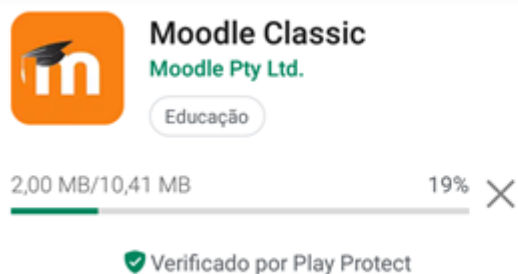


Na barra de pesquisa por Apps, digite **MOODLE CLASSIC** e clique no aplicativo.

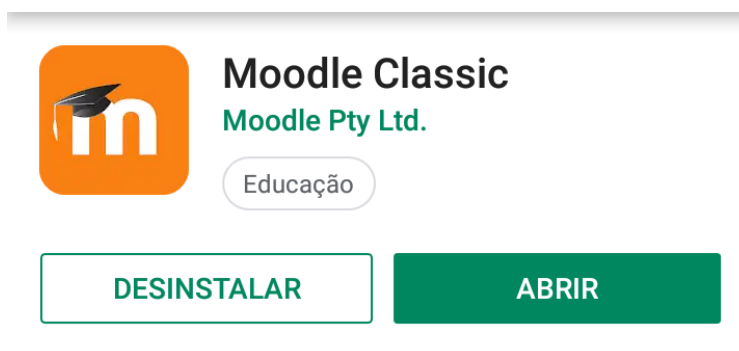


Clique em **INSTALAR**.





Depois que o aplicativo for instalado, clique em **ABRIR**



Com o Aplicativo aberto, digite o nome do site do Moodle:

[www.fismaead.edu.br/av/faculdade/ava](http://www.fismaead.edu.br/av/faculdade/ava)

Clique em **CONECTAR**



Após a conexão, em **IDENTIFICAÇÃO DE USUÁRIO** digite a sua matrícula e logo abaixo a **SENHA**.

Clique em **ENTRAR**.



<http://www.fismaead.edu.br/av/faculdade/ava>



Entrar

[Esqueceu o seu usuário ou senha?](#)

Ao finalizar seu acesso, irá aparecer automaticamente as disciplinas em que você está matriculado.

☰ **Meus cursos** ⋮

- Desenvolvendo Apresentações em PowerPoint ⋮
- Moodle Etapa 3 ⋮
- Moodle Etapa 2 ⋮
- Moodle - Etapa 1 ⋮

Se precisar de auxílio, entre em contato com a gerência do Moodle pelo e-mail:  
[lais.falcade@fisma.com.br](mailto:lais.falcade@fisma.com.br)